



Špilberk, dominanta Mendlovo náměstí



hala Rondo

portály tunelu

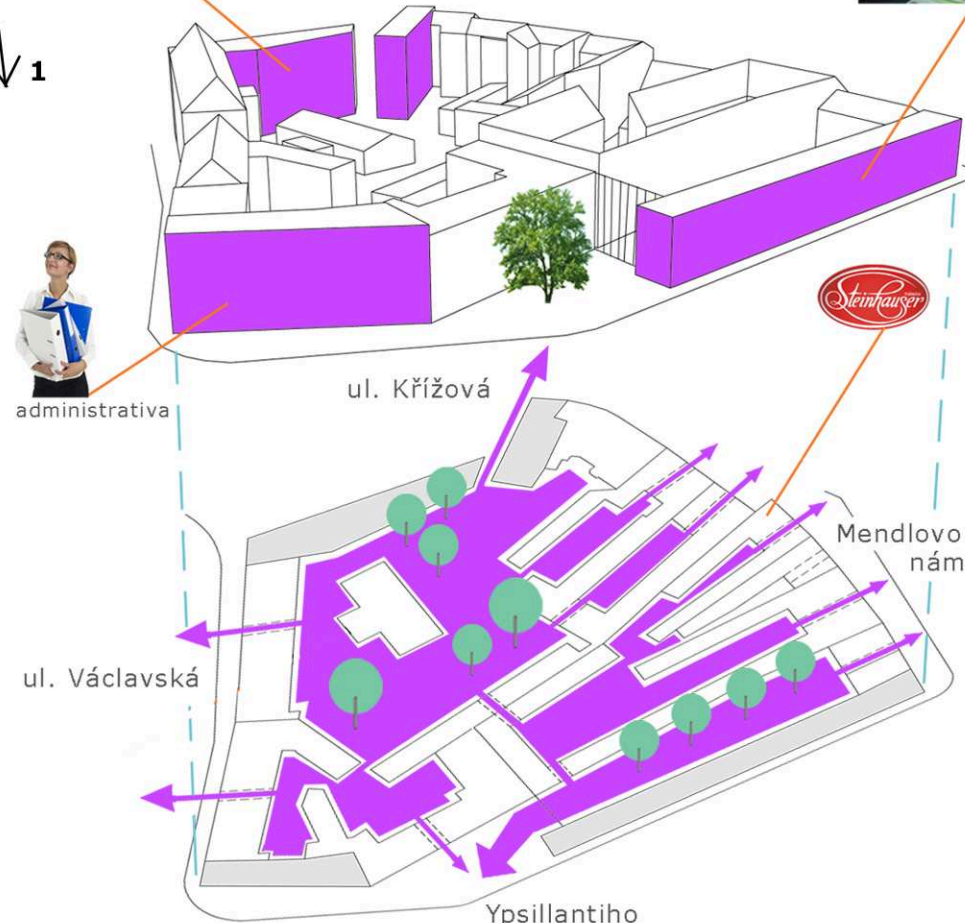
01 Revitalizace pavlačových bloků

Pavlačové domy zastupují měřítko minulosti - organickým narůstáním vytvářejí zajímavé vnitřní prostory a proluky. Mnohá města takových struktur využívají - místo veřejného prostoru vně (ulice, náměstí) připouští i veřejné dění uvnitř (ve vnitrobloku), což by alternativu běžného vnímání města.



polyfunkce

studentské bydlení



administrativa

ul. Křížová

Mendlovo nám.

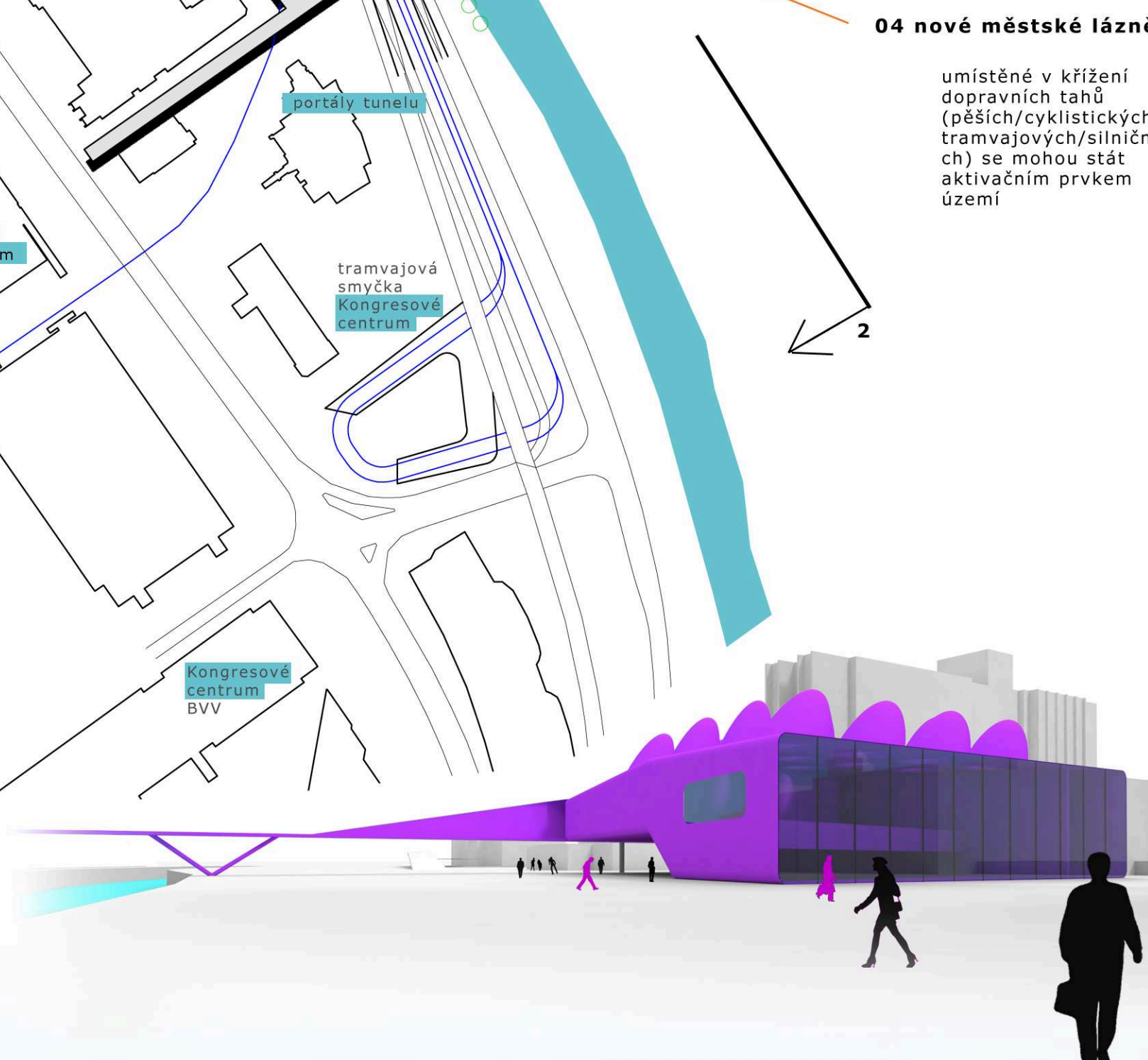
03 Funkční skladba Krasu

- smíšená funkce
- kultura
- sport
- mateřská školka
- hotelový komplex

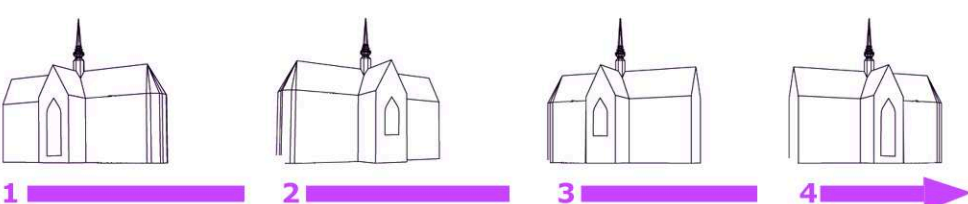


04 nové městské lázně

umístěné v křížení dopravních tahů (pěších/cyklistických/tramvajových/silničních) se mohou stát aktivním prvkem území



02 Mendlovo náměstí a klášter na Starém Brně



Chrám Panny Marie a klášter je jistě těžištěm oblasti Starého Brna. Odkloněním dopravy od klášterních zdí se opatství dostává do kontaktu s městem - vzniká možnost přirozeně chrám obejít architektonickou promenádou. Mendlovo náměstí se definuje jako vztah fakticky dvou náměstí, které jsou jemně, ale dostatečně odděleny dostavbou kláštera - Muzeem Johana Gregora Mendela.



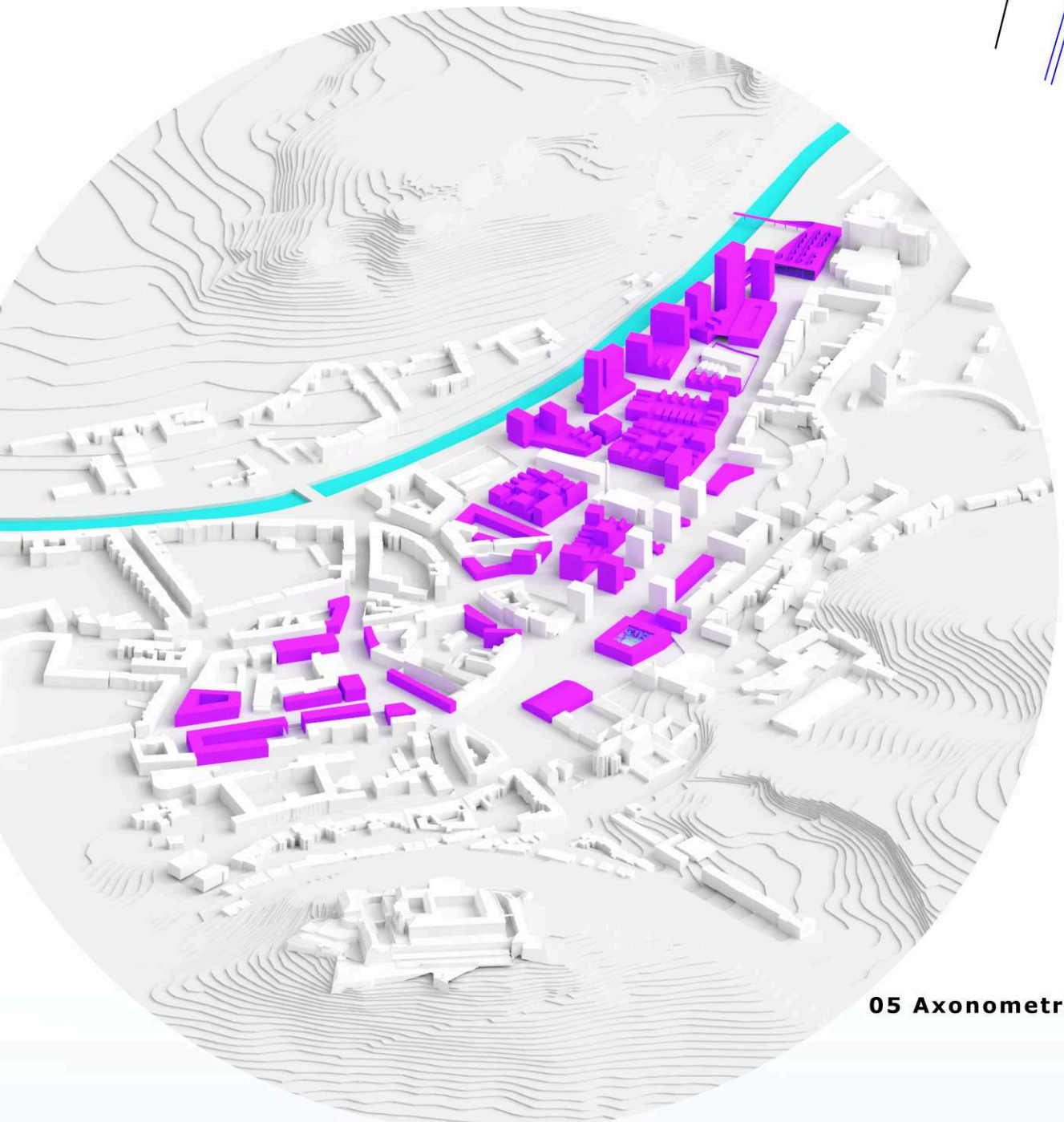
Mendlovo muzeum

M 1:2500

- nová zástavba
- výškové stavby
- zastřešený veřejný prostor



05 Axonometrie



řez 2-2

